

**2034 NANUKU SANGAM SCHOOL**  
**LESSON NOTES**  
**WORKSHEET 3 -2021**

Subject: Language, Literacy and Communication (Hindi) Year: 2 Name: \_\_\_\_\_

Strand	बोलो, पढ़ो और लिखो ।
Sub Strand	आ की मात्रा ।
Content Learning Outcome	कविता को पढ़े और समझे । आ की मात्रा को पहचाने और उसका सही उपयोग करे ।








**Lesson Notes**

पढ़ो और सिखो ।



कमला आई । गमला लाई ।  
अचला गई । बाज़ार गई ।  
माला लाई । माला पहन कर, बाजा बजाओ ।  
गाना गाओ । नाच नचाओ ।

सिखो

आ की मात्रा ( ा )

आ की मात्रा ( ा ) क + ा = का ख + ा =खा ग + ा =गा	 राजा	 छाता	 ताला	 कान	 बाजा	 आम	 चार
---	---	---	--	--	---	---	--

अभ्यास

आ की मात्रा ( ा ) सही जगह पर लगाइए ।   र <input type="text"/> जा   छ <input type="text"/> त <input type="text"/>   ताल <input type="text"/>	इन्हें मिलाइए ।   राजा   आम   कान   बाजा
---	--