

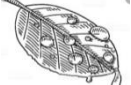



Strand	Reading and Writing
Sub- strand	1. Reading 2. Writing
Content Learning Outcome	1. To be able to read simple words and sentences. 2. To be able to shape letter ओ । 3. To be able to write simple words and sentences.





Lesson Notes- अक्षर ओ से कुछ शब्द ।

			
ओखली	ओंठ	ओस	ओढ़नी

कार्य एक- अक्षर ओ को देख कर लिखिए । (Copy and Write)

ओ ----- ----- ----- ----- ----- ----- ----- ----- ----- ----- -----
ओ ----- ----- ----- ----- ----- ----- ----- ----- ----- ----- -----
ओ ----- ----- ----- ----- ----- ----- ----- ----- ----- ----- -----


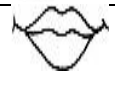


कार्य दो- ऊपर दिए गए चित्रों को देख कर चित्र बनाइए ।

			
ओखली	ओंठ	ओस	ओढ़नी

कार्य तीन- दिए गए शब्दों को देख कर लिखिए । (Copy and Write these words and learn the spellings)

ओखली	-----	-----	-----	-----	-----
ओंठ	-----	-----	-----	-----	-----
ओस	-----	-----	-----	-----	-----
ओढ़नी	-----	-----	-----	-----	-----

कार्य चार - दिए गए चित्रों के लिए एक वाक्य लिखिए । (Write a sentence for each picture)

	यह ओखली है ।
	_____ ।
	_____ ।
	_____ ।