



# MADHUVANI SANGAM PRIMARY SCHOOL

## STUDENTS WORKSHEET # 1 COVID- 19 EXTENDED SCHOOL BREAK

<b>SUBJECT</b>	<b>Hindi</b>	<b>YEAR</b>	<b>5</b>
<b>NAME</b>		<b>ADDRESS</b>	

### इन्हें जोर से पढ़ें

अपनी	बहन	जा	उस
कुत्ता	में	लिया	
जूत	की	जोर	लगी
की	नहीं	कै	यह
पर	मैं	तो	और
का	है	गए	ही
जैसा	हुए	भाग	दिया
लोगों			

रमेश अपनी छोटी बहन के साथ पैटल दूकान जा रहा था। रास्ते में उसे एक पागल कुत्ता मिला। रमेश समझ गया कि वह कुत्ता उस पर झपटेगा। उसने अपना जूता निकाल कर हाथ में लिया। अपनी बहन को उसने पीछे कर लिया ताकि कुत्ता उसे काट न ले।

जैसे ही कुत्ता रमेश पर झपटा, उसने उस जूते को कुत्ते के मुँह में डाल दिया। कुत्ता गुस्से में आकर जूते को ही काटता रहा। रमेश की बहन जोर से चिल्लाने लगी। उसकी आवाज़ सुनकर आस-पास के लोग दौड़ते हुए आए। लोगों ने उस कुत्ते को दूर भगाया।

एक पड़ोसी ने रमेश से पूछा, “बेटा तुम क्यों नहीं भाग गए?” रमेश ने जवाब दिया, “मैं तो भाग जाता पर मेरी बहन न भाग पाती और कुत्ता उसे काट लेता। लोग कहने लगे, “देखो यह लड़का कितना बहादुर और बुद्धिमान है। रमेश ने लोगों को धन्यवाद किया और अपने घर का रास्ता लिया।

### Spelling words

(Read: Place a tick after reading the word)

Words	1 <sup>st</sup> Day		2 <sup>nd</sup> Day		3 <sup>rd</sup> Day		4 <sup>th</sup> Day	
	Read		Re-write		Re-write		L.C.W.C	
कुत्ता								
धन्यवाद								
आवाज								
रास्ता								
निकाल								

प्रश्न

सही जवाब चुनकर उसके बगल वाले अक्षर पर अपनी उत्तर-पुस्तिका में गोलाकार निशान बनाइए।

1. रमेश रास्ते पर क्या कर रहा था?

क. खेल रहा था      ख. जा रहा था

ग. कुत्ते को बुला रहा था

घ. बैठा था

2. रमेश कहाँ जा रहा था?

क. घर      ख. पाठशाला

ग. दूकान

घ. पड़ोसी के घर

3. पागल कुत्ते क्या करते हैं?

क. चिल्लाते हैं      ख. काटते हैं

ग. भौंकते हैं

घ. सूँघते हैं

4. रमेश की बहन रोने लगी क्योंकि

क. उसे कुत्ते ने काट लिया था

ख. वह डर गई थी

ग. वह घर जाना चाहती थी

घ. रमेश ने से डाँटा था

5. लड़के ने अपना बचाव कैसे किया?

क. जूते से      ख. पैर से

ग. हाथ से

घ. डटे से

Fill in the blanks :

1.	म + <input type="text"/> + र =	मटर
2.	अ + ज + <input type="text"/> + र =	अजगर
3.	भ + ज + <input type="text"/> =	भजन
4.	द + <input type="text"/> =	दस
5.	अ + <input type="text"/> + क + न =	अचकन
6.	क + <input type="text"/> + श =	कलश
7.	स + र + <input type="text"/> + स =	सरकस
8.	श + ल + <input type="text"/> + म =	शलगम
9.	<input type="text"/> + ट + प + ट =	झटपट
10.	क + स + <input type="text"/> + त =	खसरत

## एक और अनेक

बच्चों आओ 'ए' की मात्रा लगाकर एक चीज़ से अनेक चीज़ें बनाते हैं।



एक

अनेक

केला



केले

1. बेटा



2. लड़का



3. ताला



4. तारा



5. सारा



6. हमारा



7. मेरा



8. जूता



9. गमला



## अभ्यास - 1

क) 'ओ' की मात्रा लगाकर शब्द पूरे करो:

जड़ :

बल :

मल :

गला :

छटा :

गली :

मटर :

भजन :

कमल :

ख) चित्र पहचान कर वाक्य पूरे करो:



चटनी लगाकर

खा।

हाथ धो कर

खा।



बादल देखकर

नाचने लगा।

गाजर खा कर चला गया।













पहन कर जाओ।





डी .ए .वी .पब्लिक स्कूल, प्रताप विहार, गाज़ियाबाद  
कक्षा-1

चित्र देख कर नाम बताये  
खानों में लिखे चित्रों के नाम चुनें और सही चित्र के नीचे ले जाये।

पपीता	लीची	खिड़की	बकरी	इमली
सीटी	मछली	सीढ़ी	तितली	दीवार

Completion

	आ श
	र ई
	थ
	ल
	म
	छा

Matching



केला



जलेबी



ढेला



सपेरा



सेब



शेर